



マグネティックナックルカブラー 短・長 説明書

N-GAUGE

**28-255
28-256**

■ご使用の前に

このたびは、マグネティックナックルカブラー 短・長をお求めいただきまして、誠にありがとうございました。ご使用の前にこの説明書をよくお読みいただき、自動解放による機関車交換や、列車の分割などをお楽しみください。

※マイクロレイン社のマグネティックカブラーとは連結は可能ですが、自動解放は正常に行えない場合があります。

■セット内容

28-255 マグネティックナックルカブラー 短

・ナックルヘッド短・・・10 ・ナックル短・・・10 ・解放ピン・・・10

28-256 マグネティックナックルカブラー 長

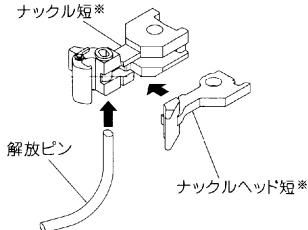
・ナックルヘッド長・・・10 ・ナックル長・・・10 ・解放ピン・・・10

■各部の名称・組み立て方法

※ランナーから切り取ったナックルヘッド短・長を、ランナーに付いた状態のナックル短・長へ組み付けてから、ナックル短・長をランナーから切り離してください。

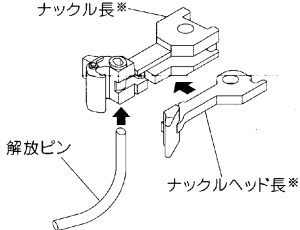
28-255 マグネティックナックルカブラー 短

ナックル短*



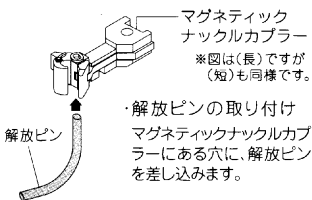
28-256 マグネティックナックルカブラー 長

ナックル長*



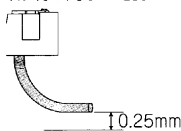
■解放ピンの取り付け・取り付け高さ・作動の確認

解放ピンを扱う際は、先端が細いので、手指などを傷つけないよう十分にご注意ください。

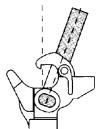


・解放ピンの取り付け
マグネティックナックルカブラーにある穴に、解放ピンを差し込みます。

・取り付け高さの確認



裏面を参照の上、マグネティックナックルカブラーを車両に取り付けたら、解放ピンの高さを確認します。水平な線路にのせ、横から見て線路上面から0.25mmのすきまが必要です。解放ピンが短すぎたり長すぎたりする場合は、ピンを引き出すか、カブラーの中へ押し上げて調整してください。



・作動の確認

アンカブラー線路上で、上から見た場合に右側に大きく振れれば正常です。逆に動く場合は、解放ピンを慎重に引き抜き、外側に向くように調整します。なお、解放ピンがカブラーにはめ込まれたままの状態でも無理に力をかけたりすると、カブラーが破損しますのでご注意ください。

※連結・解放する両車両で、解放ピンの調整を行ってから使用してください。

■関連製品

●アンカブラー線路64mm(品番20-032)

※自動解放の際に必要となります。

アンカブラー線路の両端に直線線路をつなげて距離を取り、水平な場所で使用してください。

●スタンダードゲージ(Nゲージ用)(品番11-716)

■マグネティックナックルカブラーへの交換方法

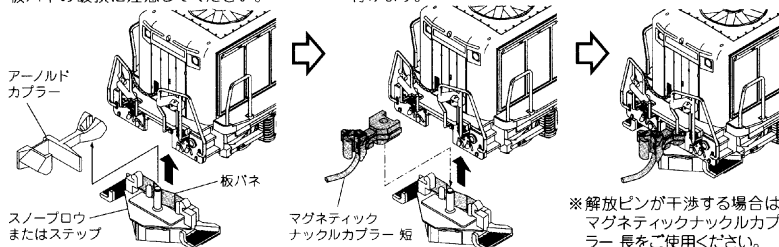
マグネティックナックルカブラー 短及び長へ交換する際は、次の手順を参考に行ってください。

※下図の手順は一例として、マグネティックナックルカブラー 短 対応車種 DE10 耐寒形を使用しております。

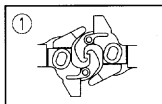
①スノーブロウまたはステップを下へ引いてはずし、アーノルドカブラーもはずします。その際、板パネはスノーブロウ等に付けたままにします。板パネの破損に注意してください。

②マグネティックナックルカブラー 短の穴に、スノーブロウまたはステップの突起を通し、元の通り車体へ取り付けます。

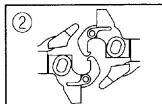
③下図のように取り付けたら、カブラーが左右に振れるかご確認ください。



■マグネティック・システムの使用方法(遅延解放)

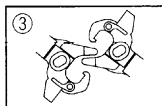


① アンカブラー線路の中央部(マグネット上)に、解放させるカブラーが来るように車両を停車させます。

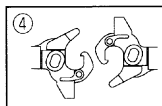


② 動力車側を離れる方向にゆっくりと発進させると、カブラーが磁力の作用で解放しますので、完全に解放したらすぐに停止させます。

※アンカブラー線路上で解放しにくい場合は、動力車をいったん後退させると解放しやすくなります。



③ アンカブラー線路の中央部(マグネット上)で再びカブラーを突き当てると連結しませんので、留置したい位置まで車両を押ししていきます。



④ 動力車を停車させ、反対方向へゆっくりと離していくと、車両はその場で留置されカブラーは通常的位置にもどります。

ご不明な点は下記までお問い合わせください。

●KATOお客様サービス係 03-3954-2503

(月～金 10:00～12:00, 13:00～17:00 ※土日・祝日・年末年始休み)

販売元:

(株)ホビーセンターカトー

〒161-0031 東京都新宿区西落合 1-24-10

製造元:

株式会社 関水金属

〒161-0031 東京都新宿区西落合 1-30-15